

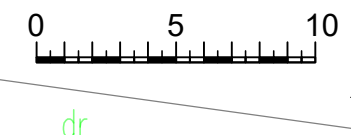
- LEGENDA:**
- granica opracowania
 - rzeźba niedźwiadka
 - betonowe murki na skarpach
 - nawierzchnia przepuszczalna mineralna pomiędzy płytami
 - ścieżka z płyt betonowych
 - projektowane nasadzenia bambusa mrozoodpornego
 - nawierzchnia trawiasta
 - projektowane nasadzenia traw ozdobnych
 - projektowane nasadzenia krzewów niskich
 - projektowane nasadzenia krzewów wysokich
 - projektowane drzewa do przesadzenia lub nasadzenia
 - oznaczenie elementów zagospodarowania
- elementy ze stali nierdzewnej:
- L1 - ławka parkowa z oparciem
 - L2 - ławka bez oparcia na murkach
 - L3 - ławka parkowa z oparciem podkietnikami
- K - kosz na śmieci
 KS - kosz do segregacji odpadów
 SR - stojaki rowerowe
 ST - stacja rowerowa (przeniesiona) / stacja naprawy rowerów
 G - gablota informacyjna
 O - słupki odgradzające wjazd - składane
- elementy z akcentem kolorystycznym czerwonym:
- D - donice stalowe
 - Z - element rekreacyjno-zabawowy (np. siedziska karuzele, kule z EPDM)
 - H1 - hamak parkowy
 - H2 - ławka - huśtawka
 - S - siedziska w tworzywa sztuczne
 - GT - głuchy telefon
 - P - miejsce spotkań



LANDSCAPE STUDIO

LANDSCAPE STUDIO SP. Z O.O.
 ul. Kakadu 19 05-503 Głogów

Inwestor: ZARZĄD INFRASTRUKTURY MIEJSKIEJ ul. A. Grotzgera 13, 76-200 Słupsk	
Nazwa inwestycji: „Skwer Wielkiej Orkiestry Świątecznej Pomocy - SBO 2024”	
Adres inwestycji: SKWER PRZED BUDYNKIEM EMCEK dz. o nr 70/4, 70/7, 124/4 obr. 9 Słupsk	
Nazwa rysunku: KONCEPCJA ZAGOSPODAROWANIA TERENU PROJEKTANCI	
IMIĘ I NAZWISKO	PODPIS
BRANŻA ARCHITEKTONICZNO - KONSTRUKCYJNA	
MARTA OPALACH mgr inż. arch. nr upr. MA/045/18 nr izby: MA-3075	
ARCHITEKTURA KRAJOBRAZU	
WERONIKA HONEK inż. arch. krajobrazu	
AGATA OSIADACZ mgr inż. arch. krajobrazu	
SKALA 1:250	NR RYS K - 01
kwiecień 2024	




ZAŁOŻENIA OGÓLNE

Głównym założeniem prezentowanego zagospodarowania jest stworzenie zielonej przestrzeni służącej integracji i odpoczynku przebywających w niej użytkowników. Stworzona przestrzeń ma służyć zarówno osobom odwiedzającym Słupski Ośrodek Kultury, mieszkającym w pobliskim sąsiedztwie oraz przechodniom.

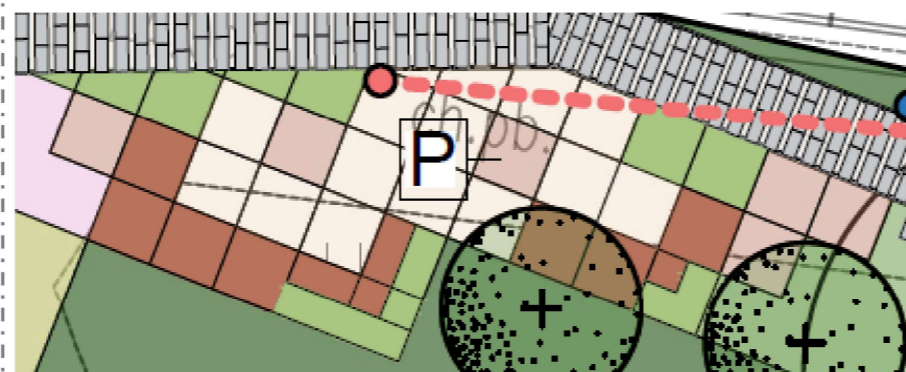
Przedstawiona koncepcja zagospodarowania zakłada rozebranie chodnika z płyt betonowych i stworzenie w tej przestrzeni oddzielonych roślinnością stref wypoczynkowo rekreacyjnych, które połączone będą ze sobą nieformalną ścieżką z luźno ułożonych płyt betonowych w przepuszczalnej nawierzchni mineralnej.

Elementem wyróżniającym skwer będą nietypowe elementy małej architektury w kolorze czerwonym – kojarzącym się z Wielką Orkiestrą Świątecznej Pomocy, od której nazwany ma zostać projektowany skwer.

Inspiracje:



MIEJSCE SPOTKAŃ

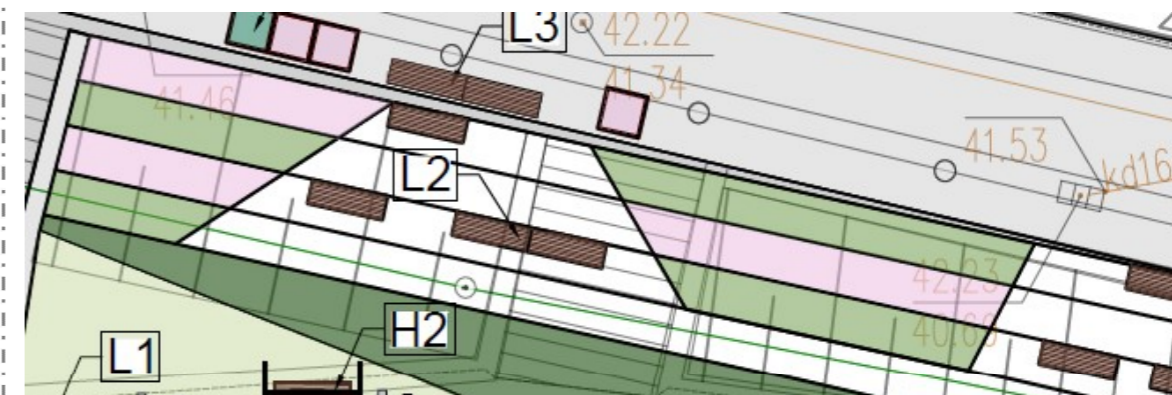


W środkowej części skweru zaplanowano miejsce spotkań z siedziskami i stołami. Proponowana przestrzeń ma być stworzona z drewna, w formie kubików wielkości 1x1m i o różnej wysokości, mogących pełnić różne funkcje – siedziska, stoliki czy donice (ostłonięcie od ścieżki). Elementy pionowe będą malowane na kolor czerwony. Przestrzeń ta sprawdzi się zarówno jako miejsce spotkań dla większej grupy ludzi czy na warsztaty plenerowe.

Inspiracje:




ZAGOSPODAROWANIE SKARP

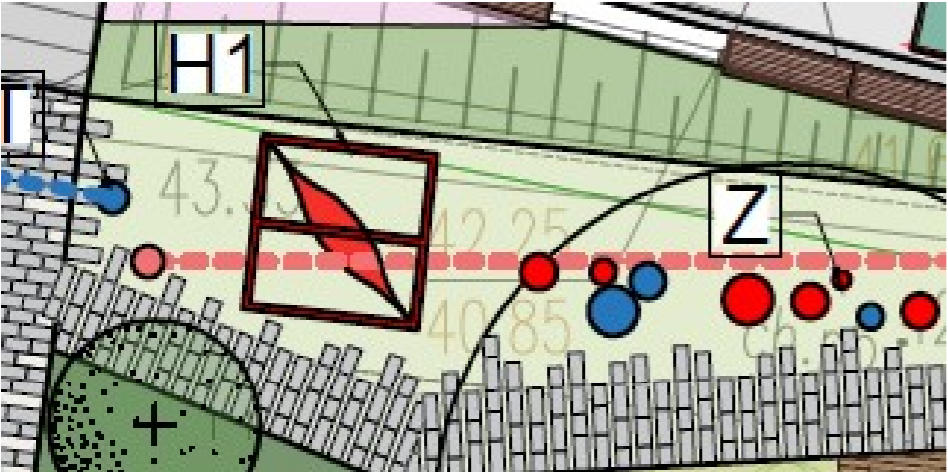


Na istniejących skarpach zaprojektowane schodkowo ułożone murki betonowe. Murki będą tworzyły tarasy służące głównie jako siedziska oraz umożliwią przejście spod tarasu na górną część skweru. Część murków wyposażono w ławki drewniane, a część stworzy donice do nasadzeń bylin i traw ozdobnych.

Inspiracje:



ELEMENTY REKREACYJNO - ZABAWOWE



Na przestrzeni skweru planuje się stworzenie strefy rekreacyjno – zabawowej wyposażone w kolorowe konstrukcje z hamaki oraz do wyboru w siedziska karuzele lub kule EPDM. Dodatkowym „zabawowym” elementem na terenie skweru będą „głuche telefony” w różnych formach i rozmieszczone w taki sposób by trzeba było poszukać którymi tubami można się porozumieć. Wymienione elementy będą w kolorystyce czerwonej (WOŚP) oraz niebieskiej nawiązującej do kina Rejs. Inspiracje:



MAŁA ARCHITEKTURA Z CZERWONYM AKCENTEM

Ławka - huśtawka



Donice na taras – drewniane z metalowymi bokami, tożsame z „kubikami” na miejscu spotkań



Siedziska z tworzywa sztucznego (do wyboru)



Stojaki rowerowe



MAŁA ARCHITEKTURA ZE STALI NIERDZEWNEJ

Ławka parkowa z oparciem oraz ławka z oparciem i podłokietnikami



Ławka bez oparcia na murki



Koszki na śmieci



Gablota informacyjna



Słupki odgradzające wjazd

